

세균걱정 없는 개인용 청정가습기 포그링



FOGRING USER MANUAL(FG-001)사용자 매뉴얼

표준 분무량은 물온도 18℃를 기준으로 하고 있습니다.

아로마 오일은 FOGRING 전용 수용성 아로마오일인 독일 노이몬트 스위트 오렌지 수용성만 사용이 가능합니다. 향후 추가 사용 가능 아로마 오일은 홈페이지 공지사항을 참고하십시오.

**타사 아로마 사용시 제품에 크랙이 발생해 기기고장을 일으킵니다.
떨어뜨리거나 충격을 줄 경우 진동자가 파손됩니다.
상기 사항은 무상 AS 가 불가함으로 주의하시기 바랍니다.**

방음필터 사용방법 (분무음을 줄여주는 기능)

1. 삽입방법

- 필터 삽입 시 반드시 진동자 손상에 주의하시어 살포시 장착 하여야 합니다.
- 필터 삽입 없이도 분무는 정상적으로 이루어지므로
평상시에는 사용을 권장하지 않습니다.
- 필터 삽입 위치는 아래 사진과 같습니다.

2. 필터사용 시 주의사항

- 필터 사용은 청결 관리상 독서실 침실등 부득이 한 경우에 만 사용을 권장해 드립니다.
- 필터는 반드시 매일 끓는 물에 30초간 살균하여 사용하시거나 새 것으로 교체하여 사용하시기 바랍니다.
- 필터를 절대 손으로 쥐어짜거나 비틀지 마십시오. 필터의 조직이 파괴 되어 필터의 수명이 줄거나 가습량이 줄어들 수 있습니다.



사용자 선택형
수조 시스템



가동전원 off 모드
시간 시간



USB DC 5V
1.5m선길이



MicroUSB to
USB 컨덕터포함



특히, 상온, 다량인
PCT등록



터치스위치



휴대용
케이스제공



Easy-Clean



휴대가 편리한
초정량



휴대가 간편한
초소형 사이즈



Copyright © 2012 (주)네오티즌

이 사용 설명서는 저작권법에 의해 보호 받는 저작물입니다.
(주)네오티즌의 사전 서면 동의 없이 사용 설명서의 일부 또는
전체를 복제, 공중 송신, 배포, 번역하거나 전자 매체 또는
기계가 읽을 수 있는 형태로 바꿀 수 없습니다.

FC

CSTS-CE12/EMC0039(Rev.0)

CE

CSTPOC12-FCC0041(Rev.0)

KCC

KCC-REM-NT2-FG-001

RoHS

ETLRD140121.0010

제품 사용 시 주의사항

지키지 않았을 경우 사용자가
부상을 당하거나 재산상의 손해 및
제품 손상을 입을 수 있습니다.
안전을 지키기 위한 내용이니
반드시 잘 읽고 제품을
올바르게 사용해 주십시오.

❶ 가습기 및 아로마 디퓨저 목적 이외는 사용
하지 마십시오.


※ 특히 아로마 디퓨저 사용 시 FOGRING 전용 수용성
아로마오일만 사용 가능합니다. 일반 저용성
아로마오일 및 향수는 절대 사용할 수 없습니다.



❷ 주변 습도에 따라 용기나 컵 주변에 물 맺힘이
생길 수 있습니다. 물 맺힘이 생길 시 수건을
바닥에 깔아 사용하거나 높은 곳에 놓고
사용하면 물맺힘 현상을 줄일 수 있습니다.



❸ 젖은 손으로 USB 플러그를 연결하지 마십시오.
감전 및 소스기기 손상의 원인이 됩니다.



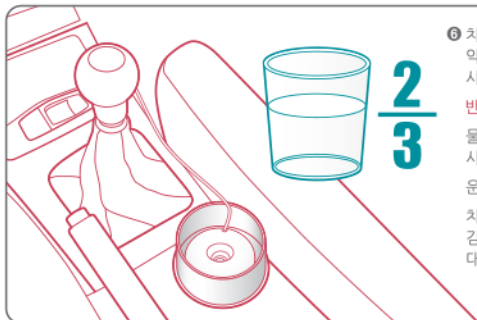
- 4 제품사용시 타이머 모드에 따라 아래와 같은 용량 이상의 용액을 담을 수 있는 용기 또는 컵을 사용해 주십시오. 용액 없이 동작되면 고장의 원인이 됩니다.

- 3시간 타이머 - 약 400ml 이상 (약 머그컵 한 컵 분량)
- 7시간 타이머 - 약 800ml 이상 (약 머그컵 두 컵 분량)

시간당 분무량
약 25ml



- 5 용기 및 컵을 손에 닿거나 쏟아지지 않을 안전한 곳에 놓고 사용하고 기기와 60Cm정도 이격하여 사용하십시오.



- 6 차량에서 사용 시 제품외경 51mm보다 약간 큰 컵(예 : 종이컵 크기)을 사용하십시오.

반드시 컵홀더에 두고 사용해 주십시오.

물의 양은 2/3를 넘지 않게 담아 사용하십시오.

운전 중 제품 조작을 절대 하지 마십시오.

차량 내부 환경에 따라 차창에 김서림 현상이 생길 수 있으니 대비 하십시오.

2
3

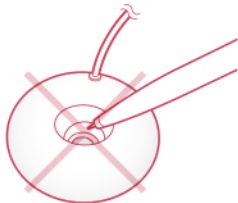
제품 관리 시 주의사항

지키지 않았을 경우 사용자가
부상을 당하거나 재산상의 손해 및
제품 손상을 입을 수 있습니다.
안전을 지키기 위한 내용이니
반드시 잘 읽고 제품을
올바르게 사용해 주십시오.

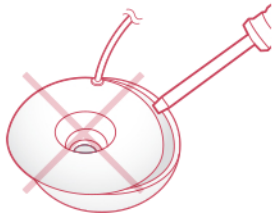
- ② 본체 뒷면 진동자
보호캡에
충격을 주거나
힘을 가해
누르지 마십시오.
초음파 진동자
파손의 원인이
됩니다.



- ① 초음파진동자를 손가락 및 뾰족한 것 등으로
만지거나 누르지 마십시오.
초음파 진동자 파손의 원인이 됩니다.



- ③ 제품을 절대로 임의 분해하지 마십시오.
분해한 흔적이 있으면 보증기간 내에 있더라도
사후처리를 받으실 수 없습니다.



- ④ 제품을 고의적으로 물속에 절대 담그지 마십시오.



- ⑤ 제품을 사용하지 않을 경우 제품 표면 물기를 가볍게 닦은 후 자연건조 후 휴대케이스에 담아 안전하게 보관하십시오.
휴대케이스 보관시 USB선을 케이스 홈에 정확하게 끼워 감아주십시오.
홈에 정확하게 끼워 있지 않은 상태에서 휴대케이스를 닫을 경우 USB선이 손상될 수 있습니다.



- ⑥ 사용 후 본체는 물기를 부드러운 천으로 가볍게 닦아 주시면 됩니다. 초음파진동자는 제품 동작 시 1초에 약 120,000번 진동하고 있으므로 별도의 세척이 필요 없기 때문에 물기를 털어 자연건조 시키면 됩니다.



⚠ 주의 초음파진동자 세척은 절대로 하지 마십시오.

※아로마디퓨저 사용시 세척관리는 8Page ⑥번 참조

※반드시 FOGRING 전용 수용성 아로마 오일만 사용
독일 노이온트 스위트 오렌지

용액 사용 시 주의사항

지키지 않았을 경우 사용자가
부상을 당하거나 재산상의 손해 및
제품 손상을 입을 수 있습니다.
안전을 지키기 위한 내용이니
반드시 잘 읽고 제품을
올바르게 사용해 주십시오.

- ① 권장된
전용제품만
사용이 가능합니다.
그 이외의
어떠한 것도
사용하면
안 됩니다.
제품 파손의
주요 원인이
됩니다.



- ② FOGRING 전용 수용성아로마 오일은 절대
제품 표면이나 초음파 진동자에 직접 넣거나
뿌려 사용하지 마십시오. FOGRING을 수면에
뜨우기 전 오일을 물에 완전히 섞은 후
FOGRING을 띄워 사용하십시오.



- ③ 반드시 FOGRING 전용 수용성 아로마오일을
넣어 완전히 섞은 후 사용하십시오.
그리고 400ml 물에 10방울 이상 넣지 마십시오.
권장 사용 이상으로 사용하신 제품은 보증기간
내에 있더라도 사후처리를 받을 수 없습니다.



- 4 FOGRING 전용 수용성 아로마오일 사용 시 분무량이 상황에 따라 달라질 수 있거나 일시적으로 멈출 수 있습니다. 이는 고장이 아니므로 안심하십시오.



- 5 물과 용액은 매일 매일 새것으로 교체해 사용하십시오.



- 6 FOGRING 전용 수용성 아로마오일 사용 후 반드시 물에서 10분 이상 제품을 동작시켜 희석액을 말끔히 없애 주고 흐르는 물에 분출구와 보호캡 안쪽을 행구어 주십시오. 오일 사용 후 그대로 방치 할 시 초음파 진동자의 미세구멍이 막혀 가습 효율이 줄어드는 원인이 될 수 있습니다.



주의 아로마 디퓨저 사용 시 깨끗한 물에 10분 이상 동작 세척

※ 반드시 FOGRING 전용 수용성 아로마 오일만 사용
독일 노이몬트 스위트 오렌지

FOGRING 사용방법

① 용액준비

준비한 용기나 컵에 물 또는 희석액을 담아 주십시오.

※ 권장 희석액 제조 비율 - 400ml당 10방울 이하

- 전용아로마오일(독일 노이몬트 스위트 오렌지 수용성)
 - 깨끗한 물에 권장 사용량을 완전히 섞어서 사용
 - 아로마 오일은 반드시 FOGRING 전용 수용성 아로마 오일인 독일 노이몬트 스위트 오렌지를 사용해 주세요.



시간별 권장량

제품사용 시 타이머 모드에 따라 아래와 같은 용량 이상의 용액을 담을 수 있는 용기 또는 컵을 사용해 주십시오. 용액없이 동작되면 고장원인이 됩니다.

- 3시간 타이머 - 약 400ml 이상
- 7시간 타이머 - 약 800ml 이상

② FOGRING USB Plug 연결

FOGRING의 USB플러그를 아래의 USB 전원 소스 중 하나와 연결합니다.

- 충전용 USB Adapter
- 핸드폰충전기(일체형일 경우 기본 구성품으로 제공한 젠더이용)
- 휴대용배터리팩
- 차량용 USB충전 시거잭
- 컴퓨터, 노트북 USB포트



220V 아이폰 충전기



220V 삼성충전기
(제공된 젠더사용)



220V 일반 충전기



5V 휴대용 배터리



자동차시거잭

③ 타이머 모드선택

FOGRING은 약 3시간, 7시간 동작 후 자동 OFF 되는 타이머 모드를 가지고 있습니다. 동작 대기모드에서 FOGRING 상단 원편(9시방향)에 있는 터치스위치를 모드가 변경될 때까지 엄지 손가락을 사용하여 1초 간격으로 눌러 원하는 타이머 모드를 설정 합니다.



대기모드
두 가지 색 LED 깜빡임



3시간 타이머모드
터치스위치 1회 터치
(두 가지 색 LED ON)



**7시간 타이머모드
(무드등)**
터치스위치 2회 터치
(한 가지 색 LED ON)



**7시간 타이머모드
(무드등OFF)**
터치스위치 3회 터치
(한 가지 색 LED 3초 점멸 후
LED 전체 OFF)

※스위치가 작동되지 않을시 USB 전원을 뽑았다 다시 연결해 주십시오.

3 시간 타이머모드

-대기모드에서 1회터치

**7 시간 타이머모드
(무드등)**

-대기모드에서 1초간격 2회터치

**7 시간 타이머모드
(무드등 OFF)**

-대기모드에서 1초간격 3회터치

FOGRING 사용방법

4 FOGRING 띄우기

③에서 설명한 타이머 모드를 설정후 아래 그림과 같은 순서대로 FOGRING을 물에 띄워 주시면 됩니다.



① USB 연결 후 모드를 선택합니다.



② USB 연결선을 잡고 앞부분부터 비스듬히 넣어 물에 띄워줍니다.



③ 실머시 USB선을 컵에 거치합니다.

* 절대로 제품을 물속으로 담그지 마십시오

* 포그링은 물 없이 절대 동작되면 안됩니다. 물없이 동작되지 않도록 물의 양을 수시로 체크해 주세요. 물없이 동작되면 '삐' 하는 초음파 음이 발생할 수 있습니다. 물에서 동작되면 초음파 소음은 없어지지 않습니다. 안심하고 사용하시기 바랍니다.

* 분출구에 물이 들어갈 경우 가슴이 되지 않습니다. 분출구의 물을 털어내고 같은 방법으로 FOGRING을 물에 띄워준 후 잠시 기다리면 가슴이 다시 시작됩니다.

* 제품 사용 후 반드시 물에서 꺼내어 말려주세요. 분출되고 있는 상태로 물에서 꺼내주면 약 10초간 더 분무됩니다. 분무가 완전히 멈춘후 전원을 끄고 말려주세요. 미사용 시 계속 물에 담가 놓으면 진동자 미세구멍이 막혀 가슴효율이 줄어드는 원인이 됩니다.

⑤ 안전한 곳에 놓고 사용

손에 닿아 쏘아지지 않는 안전한 곳에 놓고 사용합니다.
컴퓨터에 연결하여 사용할 경우, 60cm 이상 거리를 두고
미스트가 PC에 직접 닿지 않도록 주의하시기 바랍니다.

제품 동작 중 가습이 간헐적으로 멈출 수 있습니다. 이 경우에는
제품을 가만히 뒤 가습이 다시 시작될때까지 기다리거나
제품을 들어 물기를 던 후 다시 놓아주면 됩니다.
제품이 수면에서 기울어져 있을 시 이 현상은 훨씬 줄어듭니다.



⑥ 보관 또는 휴대 방법

사용 후 물기를 잘 닦아 건조 후 반드시 케이스에 넣어 주십시오. 케이스에 본체 삽입후 홈에 USB선을
걸어 고정한뒤 아래쪽부터 위쪽으로 감아 선을 정리해 주십시오.
홈에 정확하게 삽입하지 않고 케이스 뚜껑을 닫을 시 USB선이 손상될 수 있으니 주의하십시오.

*케이스 뚜껑은 컵(저수조) 대용으로 사용할 수 있습니다.

*케이스를 열고 닫을 때 잠금 라인을 맞추면 열림, 어긋나면 잠김 표시입니다.



① USB선을 홈에 걸어 고정합니다.



② 선을 감아 정리합니다.



③ 뚜껑을 위아래 잠금 라인을 일치
시킨 후 시계방향으로 돌려줍니다.

보증기간 및 A/S규정

(1) 품질보증

- 보증기간 : 1년(2000시간)
- 품질보증 대상 : ㈜네오티즌 품질보증서와 시리얼 및 구입영수증이 있는 제품

(2) A/S 제외 제품

- 고객 단순 번ishing에 의해 개봉된 제품이나 구성품이 없는 경우
- 소비자의 과실로 인한 훼손 및 파손된 제품
- 품질 보증서 또는 구매 영수증 없이 입고된 제품
- 임의 수리, 구조 및 성능 개보수로 인한 고장의 경우
- 천지지변으로 인한 고장의 경우
- 사용전원의 이상 및 접속기기의 불량으로 인한 고장의 경우
- 당사에서 지정하지 않은 소모품이나 악세사리를 사용하여 발생한 고장의 경우
- 사용후 소비자의 부주의(이동, 낙하, 충격, 파손, 무리한 작동 등)로 발생한 고장의 경우

(3) A/S 기간 산정

- 보증기간 : 제품 구입 일자 기준으로 산정(품질보증서와 구매영수증 통해 산정)
- A/S, 교환 및 반품 접수시 보증기간은 구매 영수증에 기재된 일자로 산정되며 구매 영수증 분실시 제품시리얼 번호를 통한 네오티즌 출고일자 기준으로 보증기간이 산정됩니다.

(4) A/S 이용안내 (고객센터:1899-3225)

- 1) A/S 입고 (사전 연락 없이 임의 반송된 상품에 대해서는 보내신 주소로 착불 재반송 처리됩니다.)
-제품, 부속품, 품질보증서, 구매영수증을 모두 첨부하여 입고후 증상이 확인되어야만 무상 A/S가 제공됩니다.
- 2) A/S 택배 발송처(경기도 부천시 원미구 춘의동 196-2 ㈜네오티즌 A/S접수팀)
-보증기간내의 제품은 위의 택배 발송처로 제품을 보내주시고, A/S기간은 약2주 정도 소요됩니다.
-무상 A/S 경우 택배비용 발생은 발송 시는 고객께서 부담하시고 수리후 고객께 보내는 택배비는 A/S 센터에서 부담합니다. (무상기간에 한함)
-A/S 요청 제품수령후 확인 결과 제품에 이상이 없는 경우 택배는 착불로 고객님의 발송됩니다.

(5) A/S 유의사항

- A/S를 받은 제품은 품질보증 기간이 연장되지 않습니다.(항시 구매일 기준)
품질보증기간이 지난 제품은 유상수리되며 수발신 택배비 및 유상 수리비가 발생합니다.

※ 반품정책

반품은 FOGRING 배송받은 날을 포함해 7일 이내 처리해 주셔야 합니다.

반품 시 환불은 반품받은 제품 및 패키징이 사용한 흔적이 없으며 훼손되지 않은 상태에서 가능합니다.

1. 상품은 사용하지 않은 상태에서 오리지널 패키징, 정품보증서, 제조사 봉인이 훼손되지 않고 부착된 상태로 반품하여야 합니다.
2. 반품된 상품은 품질검사 과정을 거치며 오리지널 상태가 아닌 경우 환불은 불가능합니다.
3. 반품도중 발생하는 훼손에 대한 책임은 고객님에게 있으며 반품 시 우송증명서 및 서명을 필요로 하는 배송사를 이용해 주십시오. 반품 택배비는 고객 부담입니다.
4. 배송비는 환불이 불가능합니다.
5. 반품 시 주의사항 : 반품은 반드시 고객센터를 통해 사전예약을 하여야 정확한 주소지가 안내됩니다.
(사전 연락 없이 임의 반송된 상품에 대해서는 보내신 주소로 착불 재반송 처리됩니다.)
6. 고객센터를 통해 사전예약을 하셔야만 반품송장번호가 제공되어 신속한 반품 처리가 될 수 있습니다.
고객센터에서 제공된 송장번호 없이 반송된 상품은 환불 또는 교환을 약속해 드릴 수 없습니다.

※ 제품 성능 향상을 위해 디자인 및 구성품이 예고없이 변경될 수 있습니다.

※ 제품상세사항

- 품명 및 모델명: FOGRING (FG-001)
- 소비전력: 최대 2.5W
- 무게: 제품30g, 케이스50g
- 특허등록: 제1228598호
- 디자인등록: 제0712525호
- 상표등록: 제0988987호
- 상표등록: 제1292303호
- 제조자(Manufacturer): (주)네오티즌 (NEOTIZEN Co.,Ltd.)
- 제조국(Manufacturing country): 한국 (MADE IN KOREA)

- 정격전압: DC5V USB
- 제품크기: 직경51mm X 높이25mm
- 재질: 제품, 케이스-PC USB선-NON-PVC
- 품질보증기준: 사용자 매뉴얼 참조
- 출시년월: 2013년 1월
- A/S 전화번호: 1899-3225

RoHS FC CE K

품질 보증서 / 필독 주의사항

SERIAL NO

구입일시

이름

연락처

① A/S, 교환 및 반품 주의사항

-A/S, 교환 및 반품 접수는 구매 영수증과 시리얼 번호가 있어야만 정상적으로 접수 처리될 수 있습니다. (사전 연락 없이 임의 반송된 상품에 대해서는 보내신 주소로 착불 재반송 처리됩니다)

① 사용전 주의사항

- 초음파 진동자가 건조된 상태에서 동작되면 제품에서 '빠'하는 소리가 발생할 수 있습니다. 이는 고장이 아니며 가슴 동작 중에는 소리가 없어지니 안심하고 사용하십시오.
- 제품의 터치 스위치는 물이 닿아도 설정해 놓은 모드가 변경될 수 있으니 유의해 주시기 바랍니다.
- 아로마 오일은 독일 노이몬트 스위트 오렌지 수용성만 사용이 가능합니다.
- 제품 동작 중 가슴이 간헐적으로 멈출 수 있습니다. 이 경우에는 제품을 가만히 뒤 가슴이 다시 시작될 때까지 기다리거나 제품을 들어 물기를 털 후 다시 놓아 주면 됩니다. 제품이 수면에서 기울어져 있을 시 이 현상은 훨씬 줄어듭니다.

① 사용중 주의사항

-제품이 동작 중 물이 없는 상태로 절대 동작 하지 않도록 해야합니다. 또한 제품을 절대 물속에 담그지 마십시오. 제품 고장의 주요 원인이 됩니다.

① 사용후 주의사항

-제품을 사용하지 않을 시 반드시 용기밖으로 꺼내어 물기를 완전히 털어 낸 후 건조시켜주세요. 전원off 상태로 물 위에 계속 있을 시 미세구멍이 막혀 가슴 효율이 줄어들 수 있습니다. 또한 초음파 진동자의 파손을 방지하기 위해 건조 후 반드시 전용 휴대케이스에 넣어 보관 부탁드립니다.

타사 아로마 사용시 제품에 크랙이 발생해 기기고장을 일으킵니다.
떨어뜨리거나 충격을 줄 경우 진동자가 파손됩니다.
상기 사항은 무상 AS 가 불가함으로 주의하시기 바랍니다.

NEOTIZEN
www.neotizen.com

품질 보증 내용은 제품 설명서를 참고해 주세요. 본 보증서를 분실 시 A/S가 불가합니다.
경기도 부천시 원미구 춘의동 196-2 쉼네오티즌 (고객센터:1899-3225)